

R-PLUS

ROBOTIC VACUUM

FLOOR CLEANING SMART ROBOTIC

智慧型充電式吸塵器

中文使用說明書



保固規定

1. 需加蓋商家店章,若無時視為無效。
2. 拆解主機或電源線,需送回原廠由專業人員處理。
3. 保固編號貼紙若損毀,視同自行拆修,保固無效。
4. 自購買日起主機本體保固一年,電池保固六個月,零配件保固三個月(僅限台灣地區)
5. 若因以下人為損壞送修,須酌收工本費
 - (A)錯誤使用、自行改裝、不當維修所造成損壞。
 - (B)購買後因自行搬運不當所造成損壞。
 - (C)天災、公害或異常電壓所造成損壞。
 - (D)保證卡內容遭修改。

顧客保固卡

發票 / 訂購單號黏貼處

產品型號 :
產品序號 :
經銷商資料
店名 :
地址 :
消費者資料
姓名 :
地址 :

購買日期 :
電話 :
電話 :

產品名稱	智慧型充電式吸塵器		
規格	DC12V	型號	RP-1612
製造公司	美國 Mdovia Design Co. Ltd		
台灣總代理	自由居家有限公司		
免付費服務專線	0800-266-168	傳真	(02)-22260801
地址	新北市中和區中正路965號7樓		
臺灣總代理 自由居家有限公司 保固專用章	註：在實體商店購買，須加蓋實體商店之保固章(含購買日期)及中華民國合法發票為購買憑證。在網路商店購買，須提供其購買此產品之訂單編號(訂單憑證)及中華民國合法電子發票等購買證明。		

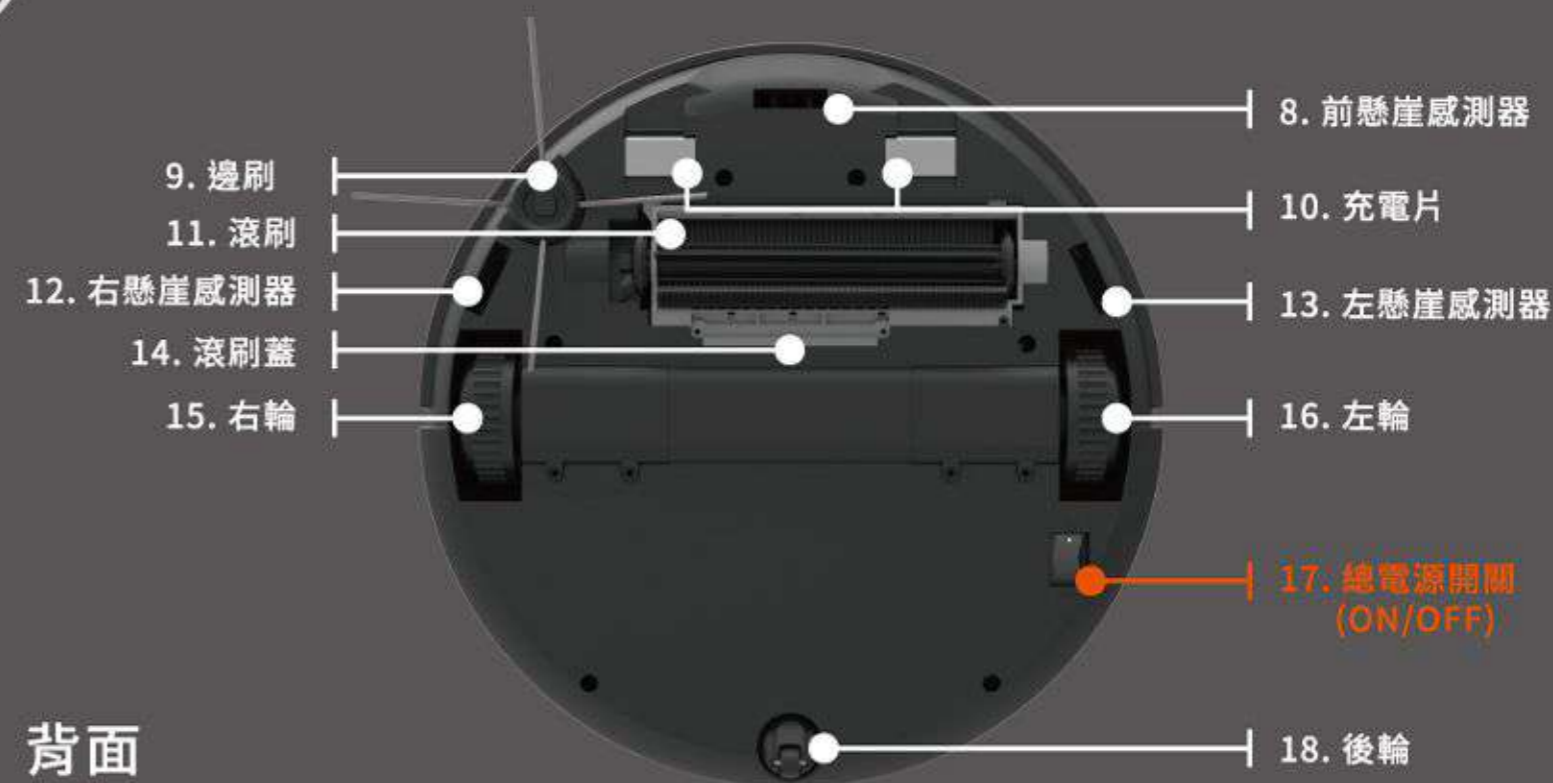
* 為了防止您的發票 (正/複本) 遺失可浮貼至保固卡上，
如果您是在網路上購買請保留訂單編號 謝謝

* 公司貨主機本體保固1年

部位解說

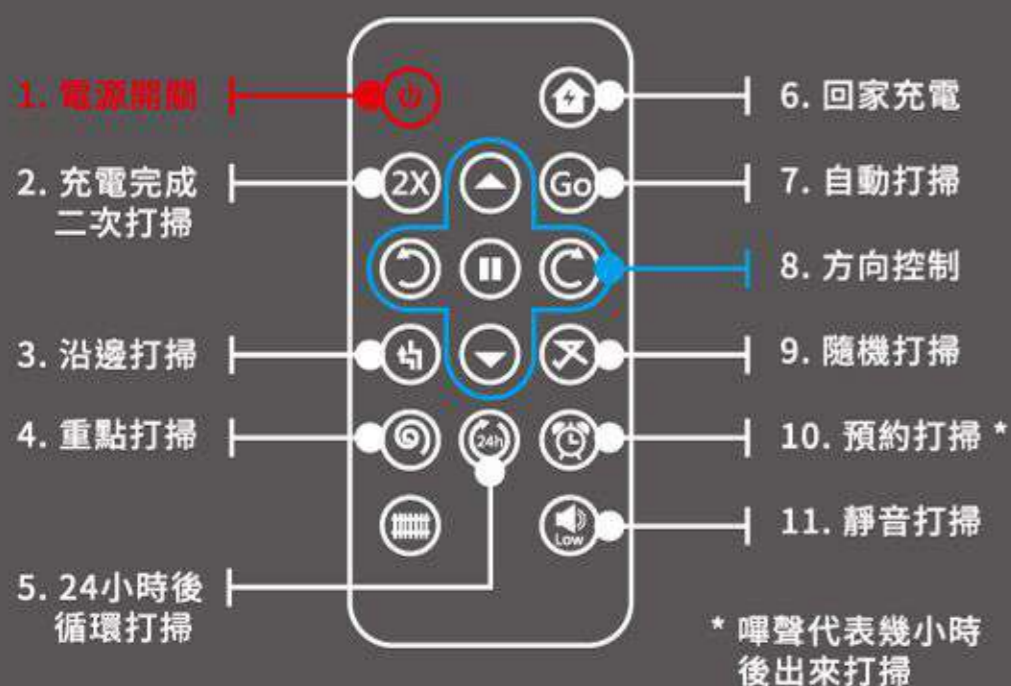


正面

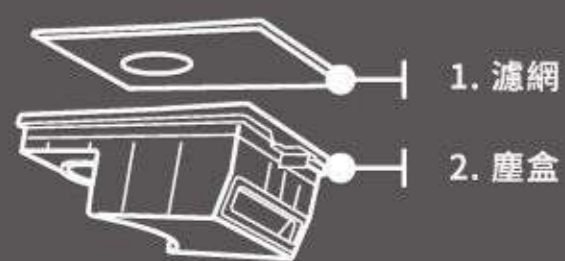


背面

遙控器介紹



清潔與日常保養

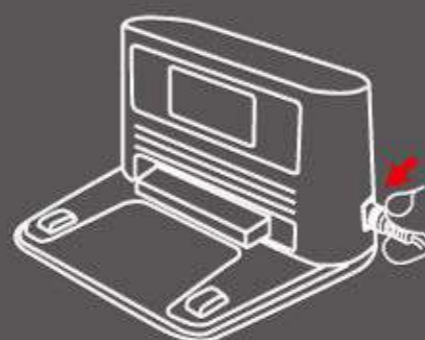


請在每次掃地機完成清潔任務後，將塵盒內灰塵傾倒乾淨，並用小刷子清潔濾網，使掃地機可以保持正常吸力，並清潔邊刷、滾刷和懸崖感測器上的毛髮與污垢。

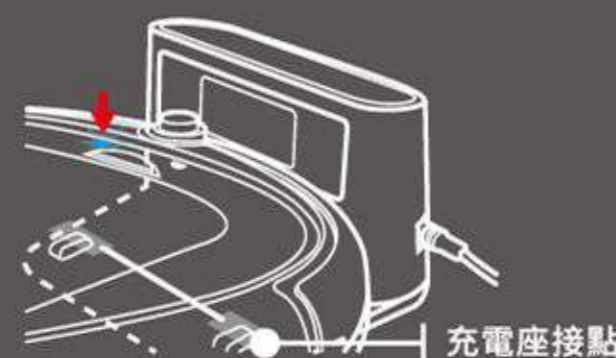
第一次使用



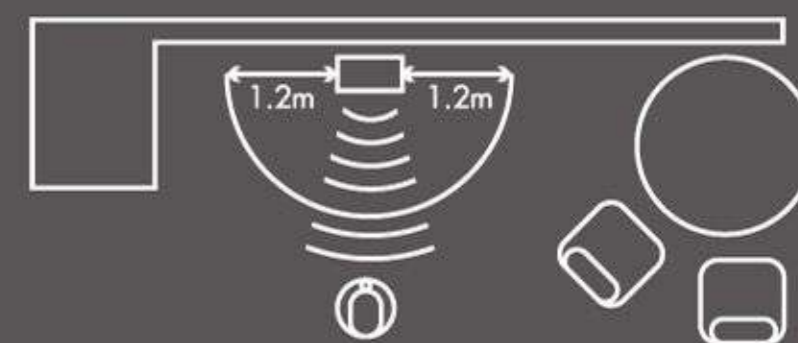
1. 將邊刷扣進掃地機底部左側卡扣口位置



2. 將變壓器端口插入充電座右側接口



3. 將掃地機底部充電片與充電座接點相接，LED會顯示藍燈，請將掃地機充滿約6小時，即可正常使用



4. 建議將充電座緊靠牆壁或是固定傢俱，使其能穩固地擺放地面，請在充電座前方保留1.2m*1.2m以上空間，以便機器人有足夠空間偵測回家

注意事項

1. 請將插頭插於牆壁插座，勿插於延長線上，以免超出負荷造成機器損壞。
2. 本產品僅供室內使用，且為家用。
3. 清潔本產品時，請將電源關閉。
4. 若本產品經過重摔、泡水、戶外曝曬，或電源線損壞，必須經授權維修中心維修後方可使用。
5. 使用本產品請遠離易燃物、爆裂物、易燃揮發性氣體。
6. 請勿將本產品使用於說明書描述外之用途。
7. 本產品並非兒童玩具。勿交由兒童使用，或在兒童附近使用時請特別注意安全。
8. 機身請勿置於火燄或高溫處。
9. 請勿自行拆解本產品。