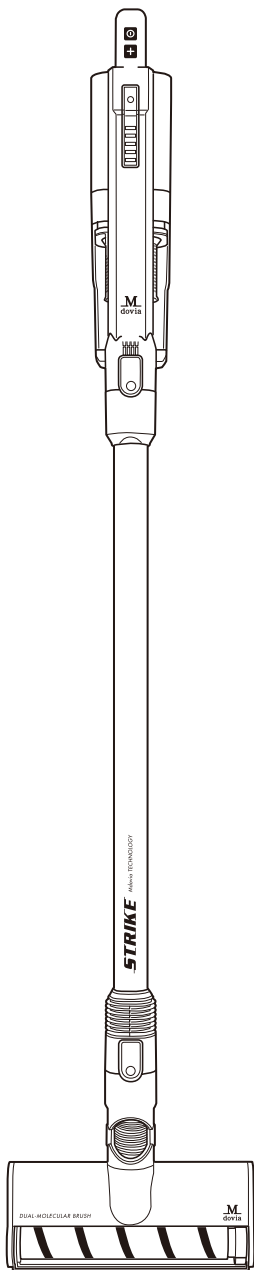


# STRIKE

## HANDHELD STICK VACUUM CLEANER



# M dovia®

## 中文說明保固卡

### 保固規定

1. 需加蓋商家店章，若無則視為無效。
2. 若主機損壞，不可自行拆解主機或電源線，需送回原廠由專業人員處理
3. 保固編號貼紙若損毀，視同自行拆修，保固無效。
4. 自購買日起主機本體保固一年，電池保固六個月，零配件保固三個月（僅限台灣地區）
5. 若因以下人為損壞送修，需酌收維修費
  - (A) 錯誤使用、自行改裝、不當維修所造成損壞。
  - (B) 購買後因自行搬運不當所造成損壞。
  - (C) 天災、公害或異常電壓所造成損壞。
  - (D) 保證卡內容遭修改

### 顧客保固卡

產品型號:

購買日期:

產品序號:

經銷商資料

店名:

電話:

地址:

顧客資料

姓名:

電話:

地址:

收  
據  
訂  
購  
單  
號  
黏  
貼  
處

產品類別	充電式吸塵器			品牌	Mdovia
馬達功率	180W	電壓	18.5V	產品型號	MU010
製造公司	美國 Mdovia Design Co. Ltd				
台灣代理	自由居家有限公司	客服專線	0800-266-168		
地址	新北市中和區中正路965號7樓				
台灣自由居家保固章	注：在實體商店購買，需加蓋實體商品之保固章（含購買日期）及中華民國合法收據為購買憑證。在網路商店購買，需提供此產品的訂單編號（訂單憑證）及中華民國合法電子發票等購買證明。				

為了防止您的收據（正/複本）遺失，可將其黏貼至保固卡左側，

如果您是在網路商店上購買，請保留訂購單號，謝謝。

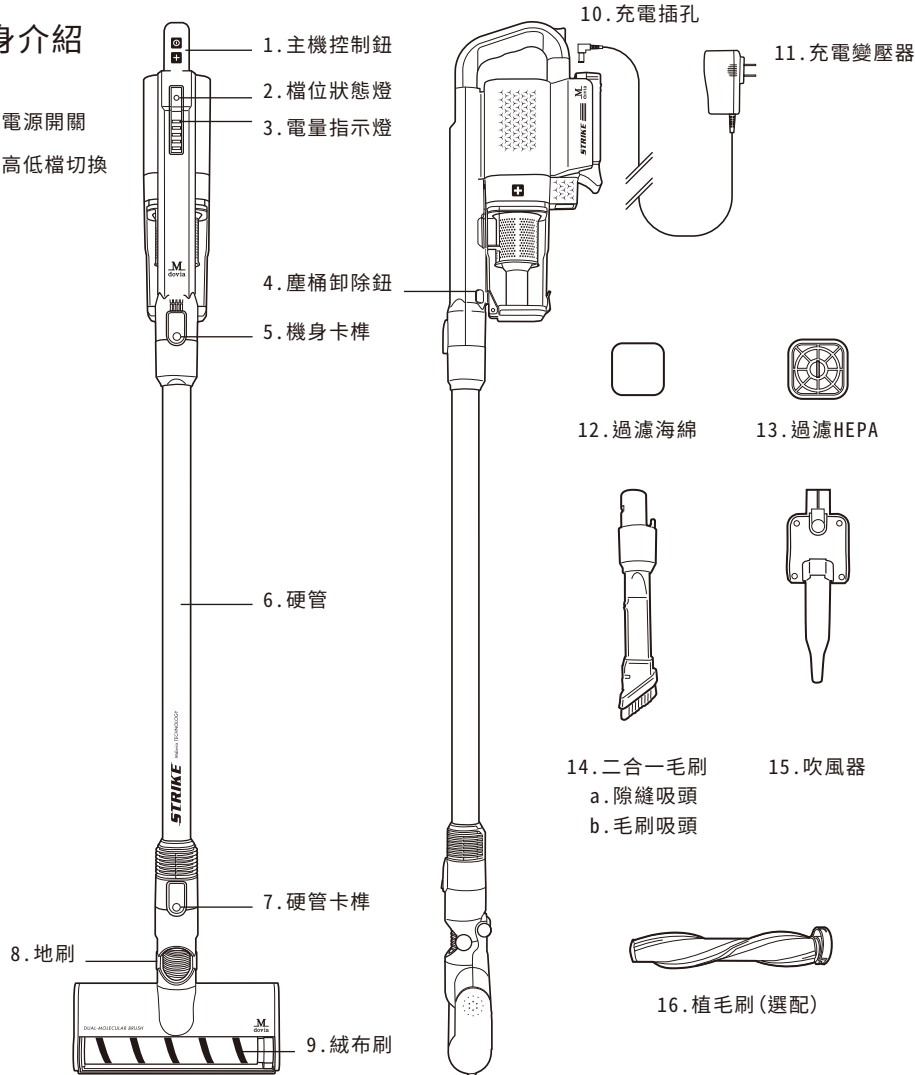
\*主機本體保固1年

## 注意事項

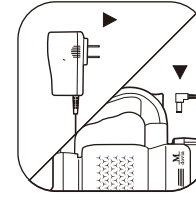
1. 此為乾式吸塵器，勿吸濕。僅供家用及室內使用，請勿將本產品使用於說明書描述之外的用途。
2. 機身請勿置於火焰或高溫處。使用時請遠離易燃物、易爆裂物、易燃揮發性氣體。
3. 本產品非兒童玩具，勿交由兒童使用。在兒童附近使用時請特別注意安全。
4. 清潔產品時，請將電源關閉，插頭拔起。
5. 請將插頭插於牆壁插座，勿插於拖線盤上，以免超出負荷造成產品損壞。
6. 本產品經過重摔、泡水、戶外曝曬，或電源線損壞，必須經授權維修中心維修才可使用。
7. 切勿自行拆解本產品。

## 機身介紹

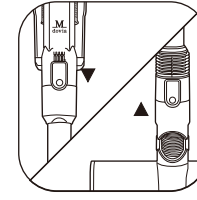
-  電源開關
-  高低檔切換



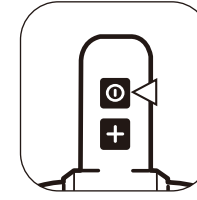
## 使用方式及步驟



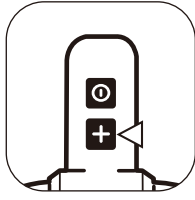
1. 將主機接上充電器(燈亮顯示充電中)



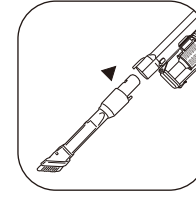
2. 使用時接上硬管及地刷開始清潔



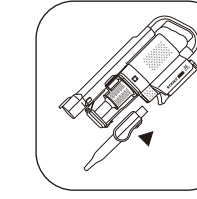
3. 按下電源鍵即可開始清潔



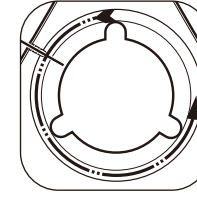
4. 按下加號鍵可強力吸塵清潔



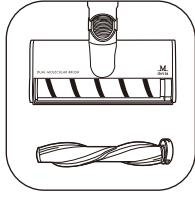
5. 主機可接上二合一吸頭清潔



6. 主機排風口接上吹風器，吹灰塵落葉

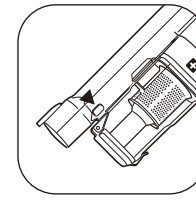


7. 依照箭頭指示旋開地刷滾軸蓋

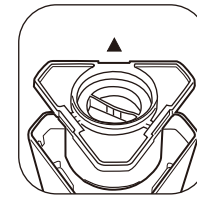


8. 取出絨布滾刷可置換一般滾刷

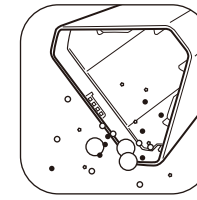
## 清潔與維護



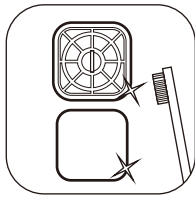
1. 按下塵桶卸除鈕卸除塵桶



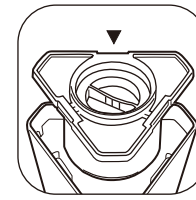
2. 提取過濾器手柄取出過濾器



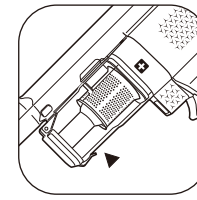
3. 清潔集塵杯中之塵垢



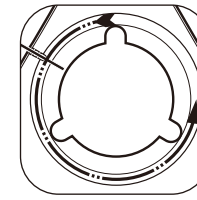
4. 清潔HEPA濾網及海綿濾網



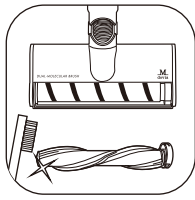
5. 提取過濾器手柄裝回過濾器



6. 對準塵桶底扣，裝回塵桶



7. 依照箭頭指示旋開地刷滾軸蓋



8. 取出滾刷，並使用剪刀將毛髮清除