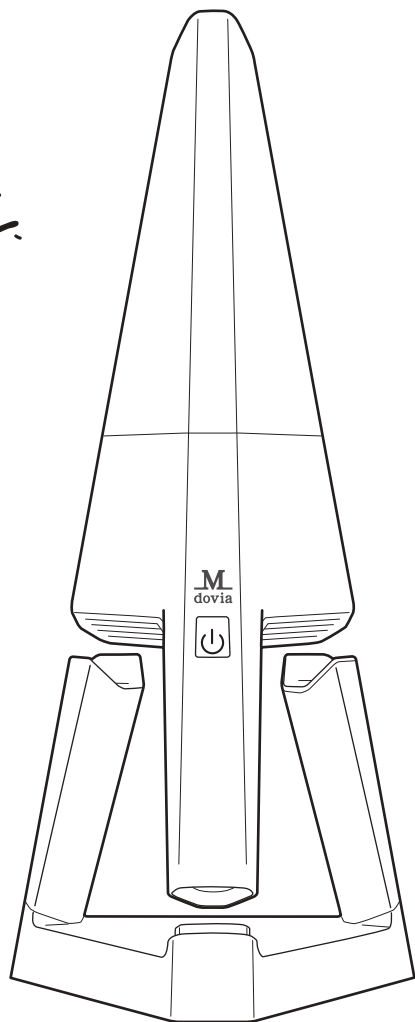


ZONE

M
dovia®

HANDHELD
VACUUM
CLEANER

Mark.



中文說明保固卡

保固規定

1. 需加蓋商家店章，若無則視為無效。
2. 若主機損壞或故障，不可自行拆解主機或電源線，需送回原廠由專業人員處理
3. 保固編號貼紙若損毀，視同自行拆修，保固無效。
4. 自購買日起主機本體保固一年，電池保固六個月，零配件保固三個月（僅限台灣地區）
5. 若因以下人為損壞送修，需酌收維修費
 - (A) 錯誤使用、自行改裝、不當維修所造成損壞。
 - (B) 購買後因自行搬運不當所造成損壞。
 - (C) 天災、公害或異常電壓所造成損壞。
 - (D) 保證卡內容遭修改

顧客保固卡

產品型號:

購買日期:

產品序號:

經銷商資料

店名:

電話:

地址:

顧客資料

姓名:

電話:

地址:

收據
訂購單號
黏貼處

產品類別	充電式吸塵器			品牌	Mdovia
馬達功率	50W	電壓	7.4V	產品型號	KH8801
製造公司	美國 Mdovia Design Co. Ltd				
台灣代理	自由居家有限公司				
客服專線	0800-266-168	傳真電話	02-2226-0801		
地址	新北市中和區中正路965號7樓				
台灣自由居家保固章	注：在實體商店購買，需加蓋實體商品之保固章（含購買日期）及中華民國合法收據為購買憑證。在網路商店購買，需提供此產品的訂單編號（訂單憑證）及中華民國合法電子發票等購買證明。				

為了防止您的收據（正/複本）遺失，可將其黏貼至保固卡左側，

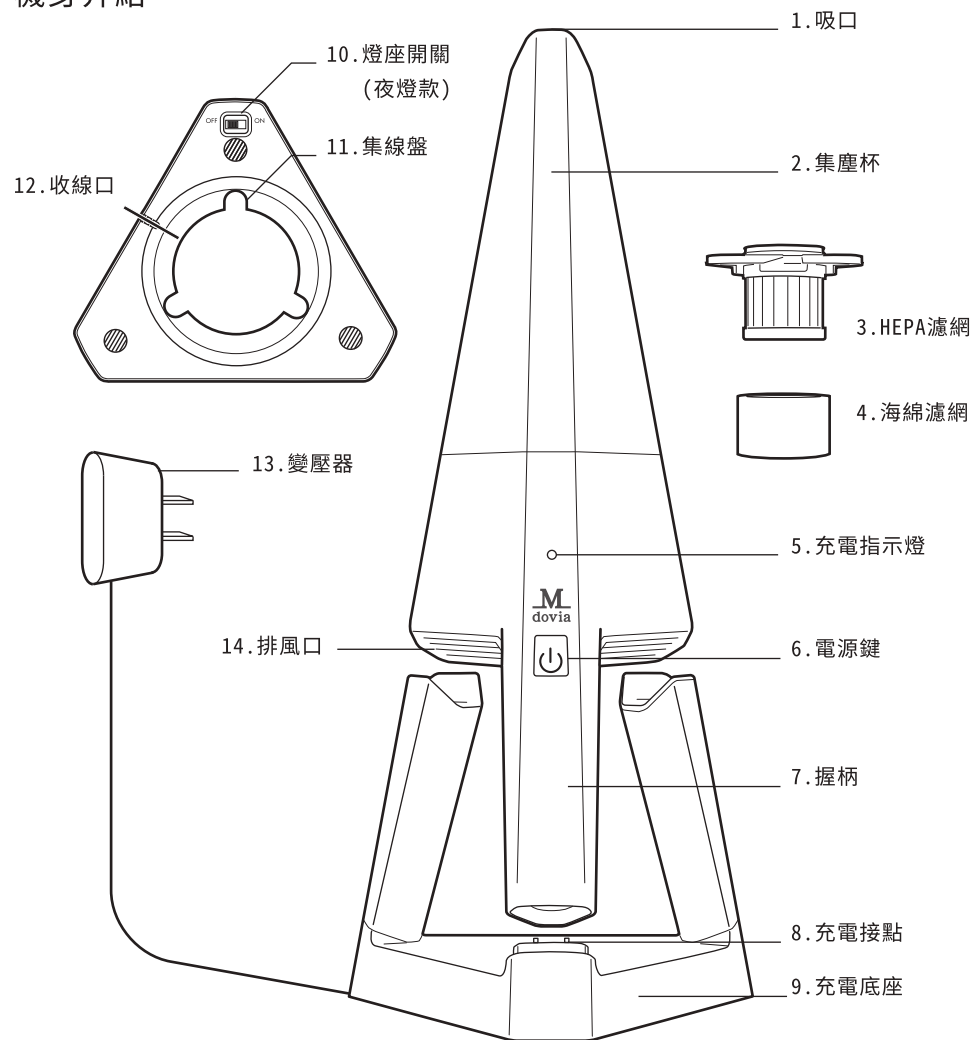
如果您是在網路商店上購買，請保留訂購單號，謝謝。

*主機本體保固1年

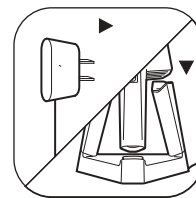
注意事項

1. 此為乾式吸塵器，勿吸液體。僅供家用及室內使用，請勿將本產品使用於說明書描述之外的用途。
2. 機身請勿置於火焰或高溫處。使用時請遠離易燃物、易爆裂物、易燃揮發性氣體。
3. 本產品非兒童玩具，勿交由兒童使用。在兒童附近使用時請特別注意安全。
4. 清潔產品時，請將電源關閉，並拔起插頭，以策安全。
5. 請將插頭插於牆壁插座，勿插於拖線盤上，以免超出負荷造成產品損壞。
6. 本產品經過重摔、泡水、戶外曝曬，或電源線損壞，必須經授權維修中心維修才可使用。
7. 切勿自行拆解本產品。

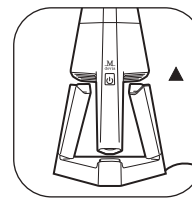
機身介紹



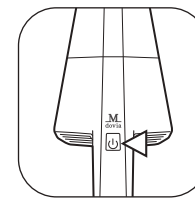
使用方式及步驟



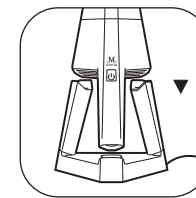
1. 將主機放上充電座充電



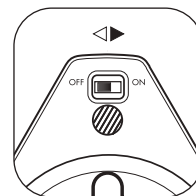
2. 握住握柄向上拿取主機



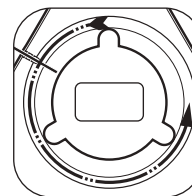
3. 按下電源鍵即可開始使用



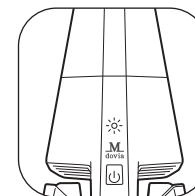
4. 使用完畢後將主機放回充電



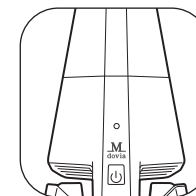
5. 充電座底部開關可啟閉夜燈



6. 將電線纏繞至底部集線盤可收納電線

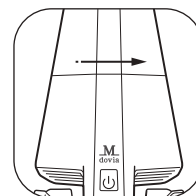


7. 充電燈號解釋：充電中-閃爍

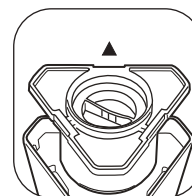


8. 充電燈號解釋：充滿電-恆亮

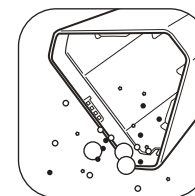
清潔與維護



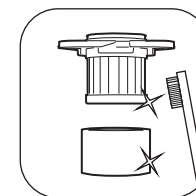
1. 順時針將集塵杯旋開



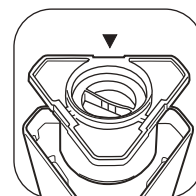
2. 提取過濾器手柄取出過濾器



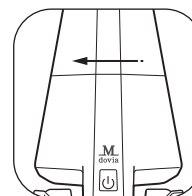
3. 清潔集塵杯中
之塵垢



4. 清潔HEPA濾網
及海綿濾網



2. 提取過濾器手柄裝回過濾器



6. 逆時針將集塵杯旋緊